

Ceresit

**Színesítse meg hétköznapjait
prémium fugázókkal**



Új Ceresit CE40 Aquastatic
Color Perfect formulával
és Silica Active technológiával



**ÚJ TREND COLLECTION FUGÁZÓK!
MEGÚJULT SZÍNVÁLASZTÉK!**





ÚJ CE 40 AQUASTATIC FUGÁZÓ

A Ceresit bemutatja a megújult CE 40 fugázót, mely Silica Active technológiával és Color Perfect formulával készül.

A CE 40 garantálja az egyszerű csempézést, a rendkívüli eredményt és a hosszantartó, gyönyörű színeket.



Ceresit

4

A Color Perfect története

5

Technológia

6-11

A CE 40 paletta

12-13

Egy paletta történettel –
Trend Collection

14-19

Színegyeztető útmutató

20-22

Útmutató –
Hol és hogyan használjuk

22

Alkalmazási útmutató
lépésről lépésre

23

Technikai információk

Új Ceresit CE 40 Color Perfect formulával

IMÁDJUK A SZÍNEKET és mindent megteszünk azért, hogy ezt be is bizonyítsuk az új fugázóinknál. Ezért helyeztük a színeket a középpontba a továbbfejlesztett CE 40 termékünk esetében, beleértve a vadonatúj Color Perfect formulát is. Egy technológia, mely három szempontból is tökéletessé varázsolja a színeket.

1. A Color Perfect formula még simább megjelenést és homogénebb szerkezetet biztosít a fugázóinknak. Eredményeként pontosan a kívánt színt érjük el a csempékhez, valamint a precíz befejezést a falunkon, a padlón illetve az otthonunkban.

2. Az új CE 40 választék a Color Perfect formulával 32 darab gondosan kiválasztott színt tartalmaz, így nem számít milyen árnyalatú csempét választunk, biztos, hogy megtaláljuk a hozzáillő fugázót.

3. A Color Perfect formula teszi a CE 40 fugázókat időtállóvá. Biztos lehet benne, hogy évekig, évtizedekig tudja majd ugyanazt a csodálatos színt élvezni, amit választott.

A tökéletes szín csak a kezdet. Szinte minden tekintetben tovább fejlesztettük a CE 40 fugázóinkat. A Silica Active és az Aquastatic technológia biztosít az optimális száradási időről, a hézagok tökéletes kitöltéséről, valamint az egyszerű és gyors összekeverésről. Könnyebb alkalmazás és könnyebb karbantartás.

Önök egyetlen dolga van, még pedig kiválasztani a leginkább hozzáillő fugázót a csempéjéhez, a CE 40 majd elvégzi a többit.

Kedveli a legújabb dizájn trendeket? Megalkottuk a Ceresit CE 40 Trend Collection kínálatát, amely hat megnyerő fugázót tartalmaz, melyek tökéletesen illeszkednek a legújabb trendekhez. További információk a 12-19 oldalon találhatóak.

MINDEN SZÍN LEHET TÖKÉLETES. Az új, továbbfejlesztett CE 40 fugázók a legújabb fuga technológiákkal készültek, hogy kielégítsék mind a tulajdonosok, mind a mesteremberek szükségleteit.

COLOR PERFECT



A Color Perfect formula biztosítja a következőket:

- gyönyörű, hosszantartó színélmény
- egyenletes megjelenés
- sókivirágzás és elszíneződés elleni védelem

AQUASTATIC



A CE 40 fugázó Aquastatic technológiával készül és ennek köszönhetően vízlepergető és védelmet nyújt a penészedés ellen:

- ellenáll a kosznak
- vízlepergető
- könnyű tisztítani

SILICA ACTIVE



A CE 40 összetételében található mikroszilikátok különösen stabillá és ellenállóvá teszik a fugázóanyagot:

- megnövelt repedés- és karcállóság
- tökéletes színtabilitás és egyenletes fuga felület
- optimalizált tisztítási idő - különösen gres lapoknál

TRIO-PROTECTION



A Trio Protection formula három speciális anyaga felelős a higiénikus védelemért:

- megvédi a fugát a gombaféléktől
- biztosítja a hosszantartó esztétikai megjelenést
- véd az elszíneződéstől

32 TÖKÉLETES SZÍN





79 Crocus

80 Sky

64 Mint

67 Kiwi

88 Ocean




31 Rosa

28 Cream

25 Sahara

49 Clinker

37 Chili





01 Fehér

39 Pergamon

03 Carrara

04 Ezüst

10 Manhattan

07 Szürke

12 Cementszürke

13 Antracite

14 Platinum

16 Graphite

18 Coal



40 Jasmine

22 Melba

41 Natura

43 Bahama

46 Caramel

44 Toffi


47 Siena

52 Cocoa

55 Terra

58 Chocolate

59 Brown



Ceresit

 TREND
COLLECTION

Bemutatjuk az új Trend Collection-t - különleges válogatás a Ceresit CE 40 fugázók körében.

Hat trendteremtő szín, ami stílust kölcsönöz és trendivé varázsolja a ház minden pontját.

Mindannyian szeretnénk egy stílusos otthont, ugyanakkor csak kevesen engedhetjük meg magunknak, hogy egy belsőépítész segítségét vegyük igénybe, aki a legapróbb részletekig megtervez mindent. Előfordul, hogy nehézséget okoz, hogy 30 vagy akár több szín közül kiválasszuk a legmegfelelőbbet. A Trend Collection megalkotásánál az volt a célunk, hogy könnyebbé tegyük a választást a háztulajdonosok számára. A szakértőink a legújabb trendteremtő színeket javasolják a CE 40 kínálatából. A Trend Collection színpalettája ugyanúgy tartalmaz visszafogott, mint merész és futurisztikus fugázó színeket, hogy biztos legyen abban, hogy Ön megtalálja azt, ami tökéletesen passzol a kedvenc csempéjéhez.

Válassza a csempéhez leginkább illő és ízlésének leginkább megfelelő színt, melyhez segítséget nyújt Csempejavaslati Útmutatónk.

 **Marble White**
102

 **Iron Grey**
111

 **Almondtree Brown**
145

 **Balibrown**
60

 **Ice Glow**
195

 **Night Glow**
191

 TREND
COLLECTION

Fugázó designereknek alkotva




Marble White 102
Iron Grey 111
Almondtree Brown 145
Balibrown 60
Ice Glow 195
Night Glow 191

Marble White 102 >



A legvilágosabb szín a kollekciónál, ami egy leheletnyi eleganciával világosságot hoz az otthonodba! Tökéletes bármilyen hagyományos vagy modern csempéhez.

Csempejavaslati Útmutató

A Marble White színt a következő csempeípusokhoz ajánljuk:

1. márvány lapok
2. tiszta fehér csempelapok
3. természetes hatású csempék
4. intenzív színű csempék



Iron Grey 111 >




Egy igazi friss, trendi és energikus színkombináció a Ceresit Trend Collection készletéből, ami megtölti energiával a szobát. A megfelelő csempelappal kombinálva bármely felületet vonzóvá varázsol.

Csempejavaslati Útmutató


Az Iron Grey színt a következő csempeípusokhoz ajánljuk:

1. szürke árnyalatai
2. bármely színhez
3. márvány lapok



Almondtree Brown 145 >

Balibrown 60 >



Tedd az otthonodat egyszerre barátságossá és stílusossá! A barna szín lehet a jó választás, ha hagyományos csempéket szeretnél, de ha inkább haladószelleműt, akkor ellentételezheti a modern színeket.

Csempejavaslati Útmutató

Az Almondtree Brown és Balibrown színt a következő csempetípusokhoz ajánljuk:

1. természetes színű csempék
2. fehér és fehéres színek
3. kék árnyalatú csempék
4. betonhatású lapok

Ice Glow 195 >

A hideg az új meleg! Ez a speciális glitteres fugázó egyszerre jegessé és különlegessé varázsolja az otthonodat. Modern típusú csempelappal kombinálva a fal egyúttal luxus módon elegánssá és divatosá válik.

Csempejavaslati Útmutató

Az Ice Glow színt a következő csempe típusokhoz ajánljuk:

1. gyöngyház színű lapok
2. fehér mozaikcsempe
3. fémhatású lapok
4. intenzív színek



TREND
COLLECTION

Night Glow 191 >

Egy igazi extravagáns szín. Csodálatos fénylő hangulatot képez, ami egyedivé varázsolja a belső teret. A csillámok a luxus érzését és divatos hatást eredményeznek, amely mindenfajta csempe típushoz illik.

Csempejavaslati Útmutató

A Night Glow színt a következő csempe típusokhoz ajánljuk:

1. milleneumi rózsaszín árnyalatok
2. márvány lapok
3. fémes hatású csempelapok
4. grafit színű lapok




TREND
COLLECTION

CE 40 PREMIUM FLEX FUGA

víz- és kosztaszító flexibilis fugázó 8 mm széles hézagokig

Ajánljuk

- bel- és kültérben
- padlóra és falra
- nedves helyiségekben
- padlófűtés esetén
- erkélyekre és teraszokra
- gres és kerámia lapokhoz
- elszíneződésre nem hajlamos természetes kövekhez
- mozaik csempéhez



LÉPÉSRŐL LÉPÉSRE

FELHASZNÁLÁSI ÚTMUTATÓ

A Ceresit CE 40 fugázó a Color Perfect formulával különösen nagy szerepet játszhat a fürdőszobákban, konyhákban és egyéb helyeken, ahol nedvességgel találkozhatunk. Miután a csemperagasztó megfelelően megkötött, elkezdheti a fugázást. Ne feledje, hogy a fugahézagoknak ragasztómaradvány és szennyeződés mentesnek kell lennie.



1. A CE 40 poranyagot öntse az előre kimért mennyiségű tiszta vízbe, majd egy kézi keverőgép segítségével keverje csomómentes, homogén masszává. Pár perc pihentetés után keverje át ismételtelen a masszát.



2. A fugázóanyag bedolgozásához használjon gumilapot. Győződjön meg róla, hogy a hézagokat teljesen kitöltötte. A fugázóanyag tisztítása előtt biztosítsa a kellő száradási időt, hogy meghúzzon a fuga (ujjpróba). Ez az időtartam kb. 5 és 40 perc között változhat, hőmérséklettől és a lapok anyagától függően.



3. A kezdeti száradás után, körkörös mozdulatokkal távolítsa el a felesleges anyagmaradványt a csempe, illetve a fugahézag felületéről egy nedves szivacs segítségével.



4. A második áttörítés során átlós mozdulatokkal végezze a burkolólapok tisztítását.

MŰSZAKI ADATOK

CE 40 Premium Flex fugázó
Color Perfect formulával,
8 mm széles hézagokig.



ÖSSZETÉTEL:	cement, ásványi töltőanyagok, műanyag pordiszperzió és egyéb adalékszerek
KEVERÉSI ARÁNY:	kb. 0,56 l víz 2 kg poranyaghoz kb. 1,4 l víz 5 kg poranyaghoz
PIHENTETÉSI IDŐ:	kb. 3 perc
BEDOLGOZHATÓSÁGI IDŐ:	kb. 1,5 óra
ALKALMAZÁSI HŐMÉRSÉKLET:	+5°C-tól +25°C-ig
JÁRHATÓSÁG:	6 óra elteltével
HŐÁLLÓSÁG:	-30°C-tól +70°C-ig

BECSÜLT ANYAGSZÜKSÉGLET A LAPMÉRET ÉS FUGASZÉLESSÉG FÜGGVÉNYÉBEN

LAPMÉRET (cm)	FUGASZÉLESSÉG (mm)	CE 40 [kg/m ²]	LAPMÉRET (cm)	FUGASZÉLESSÉG (mm)	CE 40 [kg/m ²]
5x5	2	0.5	15x15	3	0.4
5x5	3	0.7	10x20	3	0.4
10x10	2	0.4	30x30	5	0.6

Ceresit

**A Ceresit rendszere
megoldást kínál teraszok és
erkélyek burkolásához**

